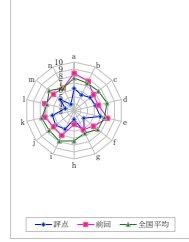


「2019年度 医療評価調査」評価一覧（入所介護利用者）

尼崎医療生活協同組合
高齢者総合福祉施設 あまの里

◆評価	(施設評価)		(単位:%)					評点	前年	全国平均	前回の差	全国平均との差
	合計 (件数)	そう思う	どちらかとい	どちらかとい	どちらかとい	そう思わない						
			えばそう思う	えない	えない							
a	21	47.6	33.3	14.3	4.8	0.0	6.2	8.4	7.7	△2.2	△1.5	
b	21	47.6	33.3	9.5	0.0	9.5	5.5	7.7	7.4	△2.2	△1.9	
c	21	47.6	38.1	4.8	4.8	4.8	6.0	6.6	7.5	△0.6	△1.5	
d	21	32.4	28.6	14.3	0.0	4.8	6.2	6.6	7.9	△0.4	△1.7	
e	21	32.4	33.3	14.3	0.0	0.0	6.9	8.0	7.5	△1.1	△0.8	
f	21	42.9	28.6	19.0	0.0	0.0	4.8	6.6	7.4	△1.8	△2.6	
g	21	47.6	33.3	19.0	0.0	0.0	6.4	6.7	6.6	0.3	△0.2	
h	21	38.1	28.6	23.8	0.0	9.5	4.3	5.0	7.4	△0.7	△3.1	
i	20	30.0	30.0	15.0	0.0	5.0	6.0	7.0	7.9	△1.0	△1.9	
j	21	32.4	33.3	9.5	0.0	4.8	6.4	6.0	7.6	△0.4	△1.2	
k	21	38.1	37.1	0.0	0.0	4.8	6.2	7.3	7.8	△1.1	1.6	
l	21	32.4	32.4	23.8	4.8	4.8	4.3	7.3	7.0	△0.3	△2.7	
m	21	42.9	38.1	9.5	4.8	4.8	5.5	6.8	7.6	△1.3	△2.1	
n	21	33.3	28.6	28.6	4.8	4.8	4.0	6.6	6.6	△0.0	△2.8	

◆評価レーダーチャート



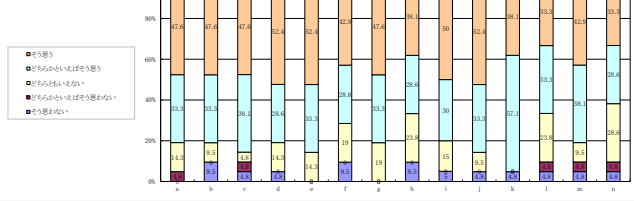
◆基本構成（施設評価を抜きます）

性別	件数	%
男	5	23.8
女	16	76.2
合計	21	100.0

年齢	件数	%
70歳未満	5	23.8
70～79歳	1	5.0
80～89歳	6	30.0
90歳以上	9	49.0
合計	20	100.0

医療生活の組合員か	件数	%
組合員である	11	68.8
組合員ではない	2	12.5
わからない	3	18.8
合計	16	100.0

◆評価構成比グラフ



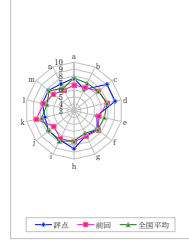
※ 評価の算出方法は「そう思う」=18.8、「どちらかといえばそう思う」=9.5、「どちらかといえばそう思わない」=4.8、「どちらかといえばそう思わない」=4.8、「そう思わない」=4.8として、施設評価を他の回答数を使って算出しました。

「2019年度 医療評価調査」評価一覧（入所介護利用者）

尼崎医療生活協同組合
ショートステイあまの里

◆評価	(施設評価)		(単位:%)					評点	前年	全国平均	前回の差	全国平均との差
	合計 (件数)	そう思う	どちらかとい	どちらかとい	どちらかとい	そう思わない						
			えばそう思う	えない	えない							
a	11	81.8	9.1	0.0	0.0	9.1	7.7	6.7	7.7	1.0	0.0	
b	11	54.5	36.4	0.0	0.0	9.1	6.4	6.7	7.4	△0.3	△1.0	
c	11	81.8	18.2	0.0	0.0	0.0	9.1	7.5	7.5	1.6	1.6	
d	11	81.8	18.2	0.0	0.0	0.0	9.1	7.9	7.9	1.2	1.2	
e	11	54.5	36.4	0.0	0.0	9.1	6.4	6.7	7.5	△0.3	△0.1	
f	10	70.0	10.0	10.0	0.0	0.0	7.3	7.1	6.6	△0.5	0.4	
g	10	70.0	30.0	0.0	0.0	0.0	6.5	7.5	7.4	1.0	1.1	
h	11	72.7	9.1	18.2	0.0	0.0	7.7	7.5	7.9	0.2	△0.2	
i	11	63.6	27.3	9.1	0.0	0.0	7.7	6.7	7.6	1.0	0.1	
j	11	45.5	54.5	0.0	0.0	0.0	7.7	6.6	7.8	△1.1	△0.9	
k	11	63.6	27.3	9.1	0.0	0.0	7.7	7.5	7.0	0.2	0.7	
l	11	63.6	27.3	9.1	0.0	0.0	7.7	6.8	7.6	0.9	0.1	
m	11	63.6	18.2	18.2	0.0	0.0	7.3	6.3	6.6	1.0	0.7	

◆評価レーダーチャート



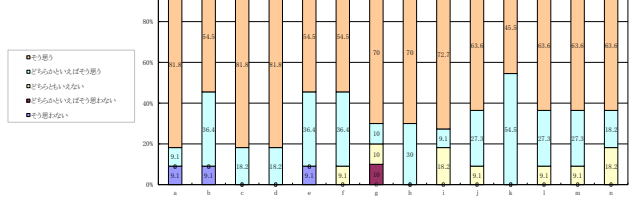
◆基本構成（施設評価を抜きます）

性別	件数	%
男	4	36.4
女	7	63.6
合計	11	100.0

年齢	件数	%
70歳未満	0	0.0
70～79歳	1	9.1
80～89歳	4	36.4
90歳以上	6	54.5
合計	11	100.0

医療生活の組合員か	件数	%
組合員である	7	77.8
組合員ではない	2	22.2
わからない	0	0.0
合計	9	100.0

◆評価構成比グラフ



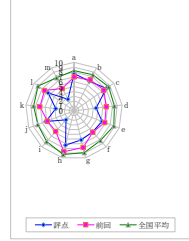
※ 評価の算出方法は「そう思う」=18.8、「どちらかといえばそう思う」=9.5、「どちらかといえばそう思わない」=4.8、「どちらかといえばそう思わない」=4.8、「そう思わない」=4.8として、施設評価を他の回答数を使って算出しました。

「2019年度 医療評価調査」評価一覧（通所介護利用者）

尼崎医療生活協同組合
デイサービスあまの里

◆評価	(施設評価)		(単位:%)					評点	前年	全国平均	前回の差	全国平均との差
	合計 (件数)	そう思う	どちらかとい	どちらかとい	どちらかとい	そう思わない						
			えばそう思う	えない	えない							
a	13	69.2	15.4	15.4	0.0	0.0	7.7	7.0	8.3	0.7	△0.6	
b	13	61.5	23.1	7.7	7.7	0.0	6.9	7.2	8.4	△0.5	△1.5	
c	13	61.5	38.5	0.0	0.0	0.0	8.1	7.9	8.7	0.6	△0.6	
d	13	38.5	30.8	23.1	0.0	7.7	4.6	6.7	8.4	△1.7	△3.8	
e	13	46.2	30.8	23.1	0.0	0.0	6.2	6.8	8.8	△0.6	△2.6	
f	13	38.5	46.2	7.7	7.7	0.0	5.8	5.9	8.2	△0.1	△2.4	
g	13	46.2	38.5	7.7	7.7	0.0	6.2	7.8	8.9	△1.8	△2.7	
h	13	69.2	15.4	7.7	7.7	0.0	7.3	8.7	9.3	△1.4	△2.9	
i	12	8.3	50.0	33.3	0.0	8.3	2.5	5.7	8.5	△3.2	△6.0	
j	13	53.8	23.1	15.4	7.7	0.0	6.2	5.9	8.0	0.3	△1.8	
k	13	30.8	46.2	7.7	0.0	15.4	3.8	7.1	8.4	△1.3	△4.6	
l	13	53.8	30.8	7.7	7.7	0.0	6.5	7.4	9.0	△0.9	△3.5	
m	13	30.8	23.1	30.8	0.0	15.4	2.7	5.2	7.7	△2.5	△5.0	

◆評価レーダーチャート



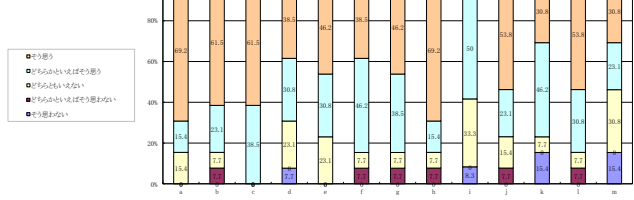
◆基本構成（施設評価を抜きます）

性別	件数	%
男	6	46.2
女	7	53.8
合計	13	100.0

年齢	件数	%
70歳未満	0	0.0
70～79歳	3	27.3
80～89歳	6	54.5
90歳以上	2	18.2
合計	11	100.0

医療生活の組合員か	件数	%
組合員である	6	50.0
組合員ではない	6	50.0
わからない	0	0.0
合計	12	100.0

◆評価構成比グラフ

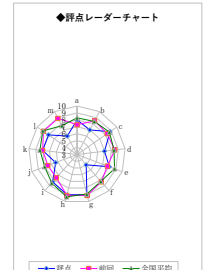


※ 評価の算出方法は「そう思う」=18.8、「どちらかといえばそう思う」=9.5、「どちらかといえばそう思わない」=4.8、「どちらかといえばそう思わない」=4.8、「そう思わない」=4.8として、施設評価を他の回答数を使って算出しました。

「2019年度 医療評価調査」評価一覧（通所介護利用者）

尼崎医療生活協同組合
認知症対応型デイサービスあまの里

◆評価	(評価者名数)					(単位:%)				
	合計 (件数)	そう思う 10	どちらかとい えばそう思う	どちらかとい えない	どちらかとい えない そう思わない	評価	前年	全国平均	前回の差	全国平均との差
			5	0	△5					
a	5	80.0	0.0	20.0	0.0	8.0	7.3	8.3	0.7	△0.3
b	5	60.0	20.0	20.0	0.0	6.0	8.5	8.4	△1.5	△1.4
c	4	75.0	25.0	0.0	0.0	8.8	8.3	8.7	0.5	0.1
d	5	60.0	20.0	20.0	0.0	7.0	8.5	8.4	△1.5	△1.4
e	5	80.0	0.0	20.0	0.0	8.0	7.7	8.8	0.3	△0.8
f	5	80.0	0.0	50.0	0.0	5.0	8.3	8.2	△3.3	△3.2
g	5	80.0	20.0	0.0	0.0	9.0	9.4	8.9	△0.1	0.1
h	5	80.0	20.0	0.0	0.0	9.0	9.4	9.3	△0.1	△0.3
i	5	96.7	33.3	0.0	0.0	6.3	7.5	6.5	0.8	△0.2
j	4	50.0	25.0	25.0	0.0	6.3	7.5	6.0	△1.2	△1.7
k	5	80.0	0.0	20.0	0.0	8.0	8.0	8.4	0.0	0.4
l	5	80.0	40.0	0.0	0.0	8.0	8.0	9.0	△0.9	△1.0
m	5	80.0	0.0	40.0	0.0	6.0	8.9	7.7	△2.9	△1.7



◆基本構成（年齢層を問わず）

性別	件数	%
男	4	80.0
女	1	20.0
合計	5	100.0

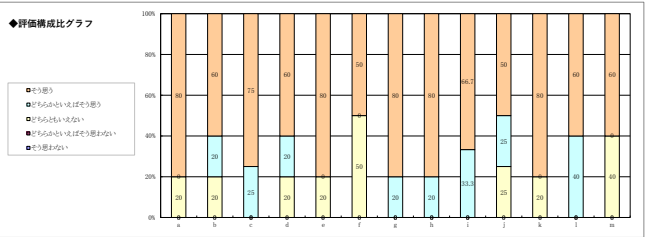
医療生協の組合員か

組合員である	件数	%
組合員である	3	60.0
組合員ではない	2	40.0
わからない	0	0.0
合計	5	100.0

年齢

年齢	件数	%
70歳未満	1	20.0
70～79歳	2	40.0
80～89歳	2	40.0
90歳以上	0	0.0
合計	5	100.0

◆評価構成比グラフ

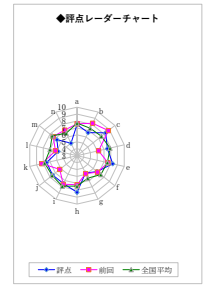


※ 評価の集計方法 「そう思う」=10点、「どちらかといえばそう思う」=8点、「どちらかといえない」=6点、「どちらかといえない/そう思わない」=4点、「そう思わない」=0点として、前年評価との回答数を比べて評価を算出した。

「2019年度 医療評価調査」評価一覧（入所介護利用者）

尼崎医療生活協同組合
特別養護老人ホーム立花あまの里

◆評価	(評価者名数)					(単位:%)				
	合計 (件数)	そう思う 10	どちらかとい えばそう思う	どちらかとい えない	どちらかとい えない そう思わない	評価	前年	全国平均	前回の差	全国平均との差
			5	0	△5					
a	6	50.0	50.0	0.0	0.0	7.5	7.6	7.7	△0.1	△0.2
b	6	50.0	33.3	16.7	0.0	6.7	8.2	7.4	△1.5	△0.7
c	6	66.7	33.3	0.0	0.0	8.3	8.9	7.5	△0.6	0.8
d	6	66.7	16.7	0.0	0.0	7.5	6.2	7.9	1.3	△0.4
e	6	66.7	33.3	0.0	0.0	8.3	7.6	7.5	0.7	0.8
f	6	50.0	33.3	16.7	0.0	6.7	6.8	7.4	△0.1	△0.7
g	6	33.3	50.0	16.7	0.0	5.8	5.9	6.6	△0.1	0.8
h	6	66.7	33.3	0.0	0.0	8.3	7.2	7.4	1.1	0.8
i	6	66.7	16.7	0.0	0.0	7.5	7.6	7.9	△0.1	△0.4
j	6	50.0	50.0	0.0	0.0	7.5	6.2	7.6	1.3	△0.1
k	6	66.7	16.7	0.0	0.0	7.5	8.2	7.8	△0.7	△0.3
l	6	33.3	50.0	16.7	0.0	5.8	6.7	7.0	△0.9	△1.7
m	6	50.0	33.3	16.7	0.0	6.7	7.4	7.6	△0.7	△0.9
n	6	50.0	0.0	50.0	0.0	5.0	7.1	6.6	△2.1	△1.6



◆基本構成（年齢層を問わず）

性別	件数	%
男	1	16.7
女	5	83.3
合計	6	100.0

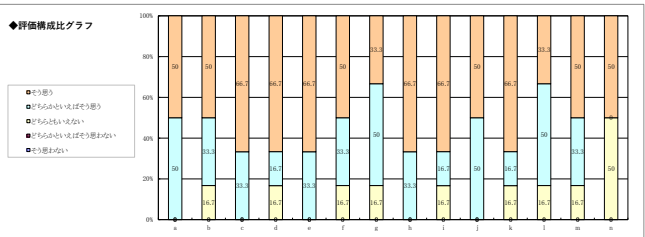
医療生協の組合員か

組合員である	件数	%
組合員である	2	50.0
組合員ではない	2	50.0
わからない	0	0.0
合計	4	100.0

年齢

年齢	件数	%
70歳未満	1	16.7
70～79歳	0	0.0
80～89歳	3	50.0
90歳以上	2	33.3
合計	6	100.0

◆評価構成比グラフ

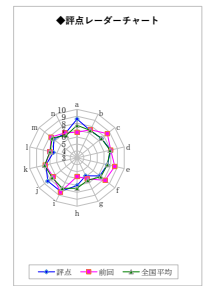


※ 評価の集計方法 「そう思う」=10点、「どちらかといえばそう思う」=8点、「どちらかといえない」=6点、「どちらかといえない/そう思わない」=4点、「そう思わない」=0点として、前年評価との回答数を比べて評価を算出した。

「2019年度 医療評価調査」評価一覧（入所介護利用者）

尼崎医療生活協同組合
ショートステイ立花あまの里

◆評価	(評価者名数)					(単位:%)				
	合計 (件数)	そう思う 10	どちらかとい えばそう思う	どちらかとい えない	どちらかとい えない そう思わない	評価	前年	全国平均	前回の差	全国平均との差
			5	0	△5					
a	32	71.9	28.1	0.0	0.0	8.6	6.7	7.7	1.9	0.9
b	31	54.8	38.7	6.5	0.0	7.4	7.5	7.4	△0.1	0.0
c	32	62.5	31.3	3.1	0.0	7.5	8.6	7.5	△1.1	0.0
d	32	65.6	31.3	0.0	3.1	8.0	8.0	7.9	0.0	0.1
e	32	59.4	31.3	9.4	0.0	7.5	8.6	7.5	△1.1	0.0
f	32	46.9	50.0	3.1	0.0	7.2	8.2	7.4	△1.0	△0.2
g	32	43.8	34.4	18.8	3.1	6.9	6.4	6.6	△0.5	△0.7
h	32	56.3	31.3	9.4	3.1	7.0	8.7	7.4	1.3	△0.4
i	32	71.9	25.0	3.1	0.0	8.4	8.5	7.9	△0.1	0.5
j	31	67.7	32.3	0.0	0.0	8.4	7.4	7.6	1.0	0.8
k	31	64.5	29.0	3.2	0.0	7.6	7.7	7.8	△0.1	△0.3
l	31	41.9	45.2	12.9	0.0	6.5	7.0	7.0	△0.5	△0.5
m	32	53.1	40.6	6.3	0.0	7.3	7.8	7.6	△0.5	△0.3
n	32	50.0	37.5	12.5	0.0	6.9	7.0	6.6	△0.1	0.3



◆基本構成（年齢層を問わず）

性別	件数	%
男	12	37.5
女	20	62.5
合計	32	100.0

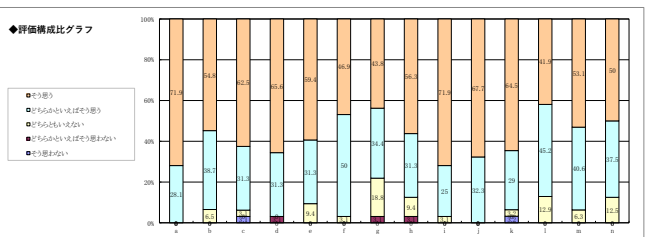
医療生協の組合員か

組合員である	件数	%
組合員である	19	63.3
組合員ではない	8	26.7
わからない	3	10.0
合計	30	100.0

年齢

年齢	件数	%
70歳未満	0	0.0
70～79歳	7	21.9
80～89歳	15	46.9
90歳以上	10	31.3
合計	32	100.0

◆評価構成比グラフ



※ 評価の集計方法 「そう思う」=10点、「どちらかといえばそう思う」=8点、「どちらかといえない」=6点、「どちらかといえない/そう思わない」=4点、「そう思わない」=0点として、前年評価との回答数を比べて評価を算出した。

「2019年度 医療評価調査」評価一覧（通所介護利用者）

尾崎医療生活協同組合
デイサービス立花あまの里

◆評価	(数値)		(単位:%)					評点	前年	全国平均	前回の差	全国平均との差
	合計 (件数)	その数	どちらか一方 はそう思う	どちらか一方 もない	どちらか一方 はそう思わない	そう思わない						
			10	5	0	△5	△10					
a	43	76.7	23.3	0.0	0.0	0.0	8.8	4.7	8.3	4.1	0.5	
b	43	76.7	23.3	0.0	0.0	0.0	8.8	8.4	8.4	0.4	0.4	
c	43	95.3	4.7	0.0	0.0	0.0	9.8	9.5	8.7	0.3	1.1	
d	43	90.7	9.3	0.0	0.0	0.0	9.5	7.9	8.4	1.6	1.1	
e	43	90.7	9.3	0.0	0.0	0.0	9.5	8.3	8.8	1.2	0.7	
f	43	76.7	20.9	2.3	0.0	0.0	8.7	7.4	8.2	1.3	0.5	
g	43	95.0	7.0	0.0	0.0	0.0	9.7	9.0	8.9	0.7	0.8	
h	43	100.0	0.0	0.0	0.0	0.0	10.0	9.0	9.3	1.0	0.7	
i	41	75.6	19.5	2.4	2.4	0.0	8.4	8.7	8.5	△0.3	△0.1	
j	43	69.8	30.2	0.0	0.0	0.0	8.5	8.0	8.0	0.5	0.5	
k	43	95.3	4.7	0.0	0.0	0.0	9.8	8.4	8.4	1.7	1.4	
l	43	95.3	2.3	2.3	0.0	0.0	9.7	8.1	9.0	0.8	0.7	
m	43	72.1	23.3	4.7	0.0	0.0	8.4	8.9	7.7	2.5	0.7	

◆評点レーダーチャート



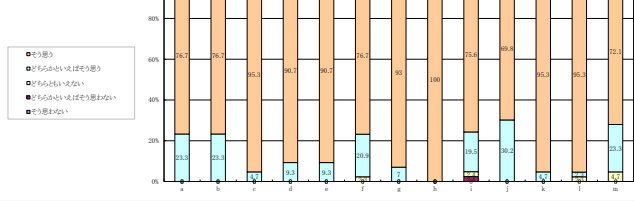
◆基本構成（年齢層を分けます）

性別	件数	%
男	11	25.6
女	32	74.4
合計	43	100.0

年齢	件数	%
70歳未満	1	2.6
70～79歳	10	25.6
80～89歳	20	51.3
90歳以上	8	20.5
合計	39	100.0

医療生協の組合員か	件数	%
組合員である	10	23.8
組合員ではない	4	9.5
わからない	28	66.7
合計	42	100.0

◆評価構成比グラフ



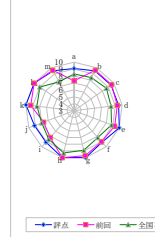
※ 評価の算出方法 「そう思う」=10点、「どちらか一方はそう思う」=8点、「どちらか一方もない」=6点、「どちらか一方はそう思わない」=4点、「そう思わない」=2点として、質問票を頂いた回答者数を掛けて評価を算出しました。

「2019年度 医療評価調査」評価一覧（通所介護利用者）

尾崎医療生活協同組合
認知症対応型DS立花あまの里

◆評価	(数値)		(単位:%)					評点	前年	全国平均	前回の差	全国平均との差
	合計 (件数)	その数	どちらか一方 はそう思う	どちらか一方 もない	どちらか一方 はそう思わない	そう思わない						
			10	5	0	△5	△10					
a	11	81.8	18.2	0.0	0.0	0.0	9.1	7.3	8.3	1.8	0.8	
b	11	90.9	9.1	0.0	0.0	0.0	9.5	9.6	8.4	△0.1	1.1	
c	11	90.9	9.1	0.0	0.0	0.0	9.5	9.6	8.7	△0.1	0.8	
d	11	90.9	9.1	0.0	0.0	0.0	9.5	9.3	8.4	0.2	1.1	
e	11	100.0	0.0	0.0	0.0	0.0	10.0	9.3	8.8	0.7	1.2	
f	11	81.8	18.2	0.0	0.0	0.0	9.1	9.7	8.9	0.1	0.8	
g	11	100.0	0.0	0.0	0.0	0.0	10.0	10.0	9.2	0.0	0.7	
h	11	81.8	18.2	0.0	0.0	0.0	9.1	8.2	8.5	0.9	0.8	
i	11	81.8	18.2	0.0	0.0	0.0	9.1	7.7	8.0	1.4	1.1	
j	11	100.0	0.0	0.0	0.0	0.0	10.0	9.3	8.4	0.7	1.6	
k	11	100.0	0.0	0.0	0.0	0.0	10.0	10.0	9.0	0.0	1.0	
l	11	100.0	0.0	0.0	0.0	0.0	10.0	10.0	9.0	0.0	1.0	
m	11	90.9	9.1	0.0	0.0	0.0	9.5	9.6	7.7	△0.1	1.8	

◆評点レーダーチャート



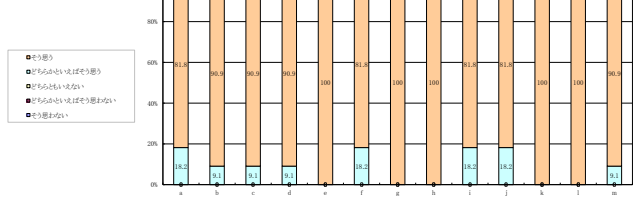
◆基本構成（年齢層を分けます）

性別	件数	%
男	4	36.4
女	7	63.6
合計	11	100.0

年齢	件数	%
70歳未満	0	0.0
70～79歳	5	45.5
80～89歳	3	27.3
90歳以上	3	27.3
合計	11	100.0

医療生協の組合員か	件数	%
組合員である	3	27.3
組合員ではない	7	63.6
わからない	1	9.1
合計	11	100.0

◆評価構成比グラフ



※ 評価の算出方法 「そう思う」=10点、「どちらか一方はそう思う」=8点、「どちらか一方もない」=6点、「どちらか一方はそう思わない」=4点、「そう思わない」=2点として、質問票を頂いた回答者数を掛けて評価を算出しました。

「2019年度 医療評価調査」評価一覧（訪問介護利用者）

尾崎医療生活協同組合
ヘルパーステーションなわ

◆評価	(数値)		(単位:%)					評点	前年	全国平均	前回の差	全国平均との差
	合計 (件数)	その数	どちらか一方 はそう思う	どちらか一方 もない	どちらか一方 はそう思わない	そう思わない						
			10	5	0	△5	△10					
a	35	88.6	5.7	2.9	2.9	0.0	9.0	9.0	8.8	0.0	0.2	
b	35	88.6	11.4	0.0	0.0	0.0	9.4	9.6	9.4	△0.2	0.0	
c	34	88.2	8.8	2.9	0.0	0.0	9.3	9.1	9.1	0.2	0.2	
d	34	82.4	14.7	0.0	0.0	0.0	9.7	9.7	9.3	△1.0	△0.8	
e	35	94.3	2.9	2.9	0.0	0.0	9.6	9.3	9.2	0.3	0.4	
f	33	90.9	6.1	3.0	0.0	0.0	9.4	9.6	9.3	△0.2	0.1	
g	35	82.9	14.3	0.0	0.0	0.0	9.7	8.9	8.9	△0.2	△0.2	
h	35	77.1	17.1	0.0	0.0	0.0	8.0	9.6	8.8	△1.6	△0.8	
i	34	82.4	11.8	2.9	0.0	0.0	8.5	9.0	8.9	△0.5	△0.4	
j	33	81.8	15.2	0.0	0.0	0.0	8.6	9.4	9.1	△0.8	△0.5	
k	33	69.7	21.2	6.1	0.0	0.0	7.7	8.6	7.6	△0.9	0.1	

◆評点レーダーチャート



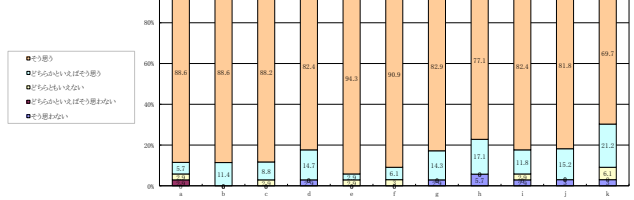
◆基本構成（年齢層を分けます）

性別	件数	%
男	11	34.4
女	21	65.6
合計	32	100.0

年齢	件数	%
70歳未満	2	6.1
70～79歳	14	42.4
80～89歳	13	39.4
90歳以上	4	12.1
合計	33	100.0

医療生協の組合員か	件数	%
組合員である	21	67.2
組合員ではない	5	16.1
わからない	5	16.1
合計	31	100.0

◆評価構成比グラフ

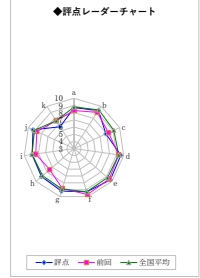


※ 評価の算出方法 「そう思う」=10点、「どちらか一方はそう思う」=8点、「どちらか一方もない」=6点、「どちらか一方はそう思わない」=4点、「そう思わない」=2点として、質問票を頂いた回答者数を掛けて評価を算出しました。

「2019年度 医療評価調査」評価一覧（訪問介護利用者）

尼崎医療生活協同組合
ヘルパーステーションさくら

項目	合計 (件数)	(単位:%)					評点	前年	全国平均	前回の差	全国平均との差
		そう思う	どちらかといえばそう思う	どちらかいない	どちらかいない	そう思わない					
		10	5	0	△5	△10					
a	34	79.4	14.7	5.9	0.0	0.0	8.7	8.3	8.8	0.4	△0.1
b	36	88.9	8.3	2.8	0.0	0.0	9.3	9.0	9.4	0.3	△0.1
c	35	74.3	20.0	0.0	0.0	0.0	5.7	7.9	9.1	△0.4	△1.2
d	36	91.7	8.3	0.0	0.0	0.0	9.6	9.3	9.3	0.3	0.3
e	36	94.4	5.6	0.0	0.0	0.0	9.7	9.5	9.2	0.2	0.5
f	35	88.6	8.6	2.9	0.0	0.0	9.3	9.7	9.3	△0.4	0.0
g	36	86.1	11.1	2.8	0.0	0.0	9.2	8.9	8.9	0.4	0.5
h	36	83.3	13.9	2.8	0.0	0.0	9.0	7.5	8.8	1.5	0.2
i	36	83.3	11.1	2.8	0.0	0.0	8.9	8.4	8.9	0.5	0.0
j	36	88.9	8.3	2.8	0.0	0.0	9.3	8.7	9.1	0.6	0.2
k	32	82.5	15.6	15.6	3.1	3.1	6.6	7.6	7.6	△1.0	△1.0



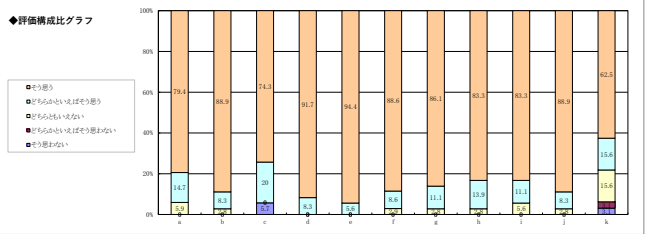
◆基本構成（年齢層を分けます）

性別	件数	%
男	13	36.1
女	23	63.9
合計	36	100.0

年齢	件数	%
70歳未満	2	5.9
70～79歳	14	41.2
80～89歳	13	38.2
90歳以上	5	14.7
合計	34	100.0

医療生協の組合員か	件数	%
組合員である	25	75.8
組合員ではない	4	12.1
わからない	4	12.1
合計	33	100.0

◆評価構成比グラフ

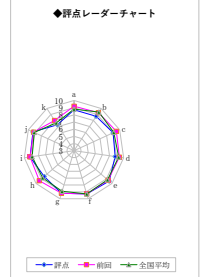


※ 評価の算出方法 「そう思う」=10点、「どちらかといえばそう思う」=8点、「どちらかいない」=6点、「どちらかいない」=4点、「そう思わない」=2点として、質問票をいただいた回答者数を使って評価を算出しました。

「2019年度 医療評価調査」評価一覧（訪問介護利用者）

尼崎医療生活協同組合
ヘルパーステーションわかき

項目	合計 (件数)	(単位:%)					評点	前年	全国平均	前回の差	全国平均との差
		そう思う	どちらかといえばそう思う	どちらかいない	どちらかいない	そう思わない					
		10	5	0	△5	△10					
a	30	76.7	20.0	3.3	0.0	0.0	8.7	8.2	8.8	△0.5	△0.1
b	30	80.0	16.7	0.0	3.3	0.0	8.7	8.3	9.4	△0.6	△0.7
c	30	85.2	13.3	3.3	0.0	0.0	9.0	9.5	9.1	△0.5	△0.1
d	30	85.2	13.3	0.0	3.3	0.0	8.8	9.4	9.3	△0.6	△0.5
e	30	90.0	10.0	0.0	0.0	0.0	9.5	9.4	9.2	0.2	0.5
f	30	86.7	13.3	0.0	0.0	0.0	9.3	9.3	8.9	0.0	0.0
g	30	85.2	16.7	0.0	0.0	0.0	9.2	9.2	8.9	0.0	0.0
h	30	72.3	23.3	3.3	0.0	0.0	6.5	8.4	8.8	△0.9	△0.3
i	30	82.3	16.7	0.0	0.0	0.0	9.2	8.2	8.9	0.9	0.3
j	30	86.7	13.3	0.0	0.0	0.0	9.3	8.2	9.1	0.1	0.2
k	30	70.0	20.0	3.3	0.0	6.7	7.3	8.0	7.6	△0.7	△0.3



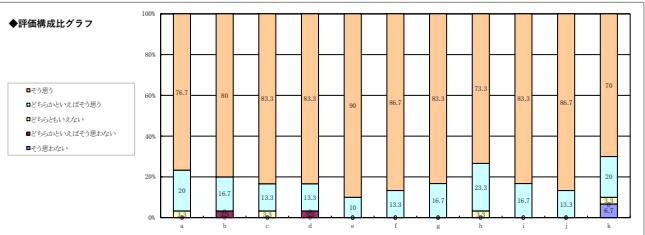
◆基本構成（年齢層を分けます）

性別	件数	%
男	11	36.7
女	19	63.3
合計	30	100.0

年齢	件数	%
70歳未満	3	10.0
70～79歳	4	13.3
80～89歳	15	50.0
90歳以上	8	26.7
合計	30	100.0

医療生協の組合員か	件数	%
組合員である	25	86.2
組合員ではない	2	6.9
わからない	2	6.9
合計	29	100.0

◆評価構成比グラフ

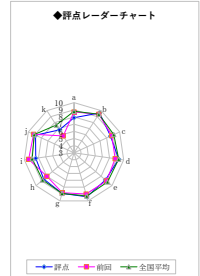


※ 評価の算出方法 「そう思う」=10点、「どちらかといえばそう思う」=8点、「どちらかいない」=6点、「どちらかいない」=4点、「そう思わない」=2点として、質問票をいただいた回答者数を使って評価を算出しました。

「2019年度 医療評価調査」評価一覧（訪問介護利用者）

尼崎医療生活協同組合
ヘルパーステーションみのり

項目	合計 (件数)	(単位:%)					評点	前年	全国平均	前回の差	全国平均との差
		そう思う	どちらかといえばそう思う	どちらかいない	どちらかいない	そう思わない					
		10	5	0	△5	△10					
a	28	75.0	10.7	10.7	3.6	0.0	7.9	8.7	8.8	△0.8	△0.9
b	28	92.9	7.1	0.0	0.0	0.0	9.6	9.4	9.4	0.2	0.2
c	28	75.0	21.4	3.6	0.0	0.0	6.6	8.8	9.1	△0.2	△0.5
d	28	85.7	14.3	0.0	0.0	0.0	9.3	8.8	9.3	0.5	0.0
e	28	78.6	17.9	3.6	0.0	0.0	8.8	9.0	9.2	△0.2	△0.4
f	27	88.9	11.1	0.0	0.0	0.0	9.4	9.0	9.3	0.4	0.1
g	28	78.6	21.4	0.0	0.0	0.0	8.9	8.8	8.9	0.1	0.0
h	28	71.4	28.6	0.0	0.0	0.0	8.6	8.0	8.8	0.6	△0.2
i	28	71.4	25.0	3.6	0.0	0.0	8.4	9.4	8.9	△1.0	△0.5
j	28	78.6	21.4	0.0	0.0	0.0	8.9	9.2	9.1	△0.3	△0.2
k	28	57.1	28.6	10.7	0.0	3.6	6.8	8.8	7.6	1.0	△0.8



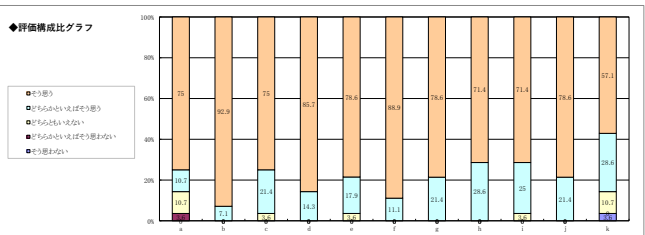
◆基本構成（年齢層を分けます）

性別	件数	%
男	7	25.0
女	21	75.0
合計	28	100.0

年齢	件数	%
70歳未満	0	0.0
70～79歳	9	32.1
80～89歳	12	42.9
90歳以上	7	25.0
合計	28	100.0

医療生協の組合員か	件数	%
組合員である	20	76.9
組合員ではない	6	23.1
わからない	0	0.0
合計	26	100.0

◆評価構成比グラフ

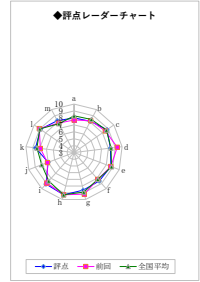


※ 評価の算出方法 「そう思う」=10点、「どちらかといえばそう思う」=8点、「どちらかいない」=6点、「どちらかいない」=4点、「そう思わない」=2点として、質問票をいただいた回答者数を使って評価を算出しました。

「2019年度 医療評価調査」評価一覧（通所介護利用者）

尼崎医療生活協同組合
デイサービス木かけ

◆評価	合計 (件数)	(単位:%)					評点	前年	全国平均	前回の差	全国平均との差
		その思う	どちらかといえば思う	どちらかといえば思う	その思わない						
					△5	△10					
a	69	72.5	17.4	8.7	0.0	1.4	8.0	7.7	0.3	△0.3	
b	69	73.9	14.5	11.6	0.0	0.0	8.7	8.2	0.4	△0.5	
c	69	78.1	20.3	1.4	0.0	0.0	8.8	8.5	0.3	△0.1	
d	69	71.0	23.2	5.8	0.0	0.0	8.3	8.3	0.0	△0.1	
e	69	78.1	17.4	4.3	0.0	0.0	8.7	8.7	0.0	△0.1	
f	68	75.0	20.6	4.4	0.0	0.0	8.5	8.2	0.3	△0.3	
g	69	81.2	11.6	5.8	1.4	0.0	8.6	8.2	0.4	△0.3	
h	68	89.7	7.4	2.9	0.0	0.0	9.3	9.3	0.0	0.0	
i	69	84.1	13.0	2.9	0.0	0.0	9.1	8.9	0.2	△0.6	
j	69	69.9	20.3	17.4	0.0	1.4	7.0	7.4	-0.4	△1.0	
k	69	78.1	14.5	7.2	0.0	0.0	8.6	7.9	0.7	△0.2	
l	69	82.6	13.0	4.3	0.0	0.0	8.9	9.1	-0.2	△0.1	
m	68	73.2	17.6	8.8	0.0	0.0	8.2	7.8	0.4	△0.5	



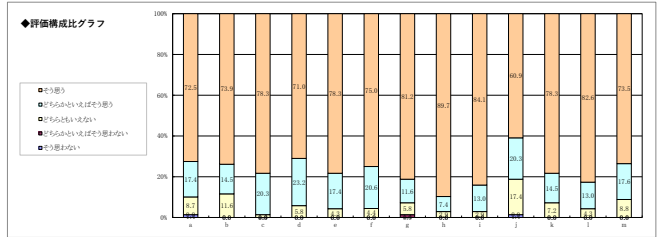
◆基本構成（無回答を除きます）

性別	件数	%
男	29	29.3
女	47	70.1
合計	67	100.0

医療生協の組合員か	件数	%
組合員である	40	62.5
組合員ではない	12	18.8
わからない	12	18.8
合計	64	100.0

年齢	件数	%
70歳未満	1	1.4
70～79歳	15	21.7
80～89歳	39	56.5
90歳以上	14	20.3
合計	69	100.0

◆評価構成比グラフ



※ 評価の算出方法 「その思う」=18点、「どちらかといえば思う」=8点、「どちらかといえば思う」=6点、「どちらかといえば思う」=4点、「その思わない」=2点として、無回答を除いた回答者数を使って評点を算出しました。